

Glück auf

Willkommen bei der Deutschen Steinkohle AG

Einige Kennzahlen

Die RAG ist ein schlagkräftiger internationaler Konzern.

- ▶ 79.500 Mitarbeiter weltweit
- ▶ rd. 28 Mrd. Euro Bilanzsumme
- ▶ 1,1 Mrd. Euro Sachinvestitionen
- ▶ über 18 Mrd. Euro Umsatz

Stand 2006

RAG-Zentrale in Essen



Vier Kerngeschäftsfelder

- ▶ **Energie:** fünftgrößter deutscher Energiekonzern
- ▶ **Chemie:** weltweit die Nummer 1 in der Spezialchemie, drittgrößtes Chemieunternehmen in Deutschland
- ▶ **Immobilien:** eine der größten Wohnungsgesellschaften
- ▶ **Bergbau:** Förderung deutscher Steinkohle; Spitzenposition in Wertschöpfungskette Kohle weltweit

Stand 2006

RAG-Zentrale in Essen



Rohstoffsicherheit

- ▶ Die DSK fördert im politischen Auftrag deutsche Steinkohle
- ▶ Durch die Gewinnung deutscher Steinkohle leisten wir ein Stück Rohstoff- und Energieversorgungssicherheit für den Industriestandort Deutschland
- ▶ Wir beliefern Energieunternehmen und die deutsche Stahlindustrie verlässlich und termingerecht mit der geforderten Steinkohlen- und Koksqualität



Die DSK....

- ▶ beschäftigt rund 32.000 Mitarbeiter und sichert zehntausende Arbeitsplätze außerhalb des Bergbaus.
- ▶ vergibt Aufträge in Höhe von über 2 Mrd. Euro.
- ▶ ist Motor für Bergbautechnik „made in Germany“, einem weltweiten Exportschlager.
- ▶ ist ein anerkannt guter Ausbilder für rund 3 000 junge Menschen.
- ▶ ermöglicht Kaufkraft durch Löhne und Gehälter in Höhe von 850 Millionen Euro.

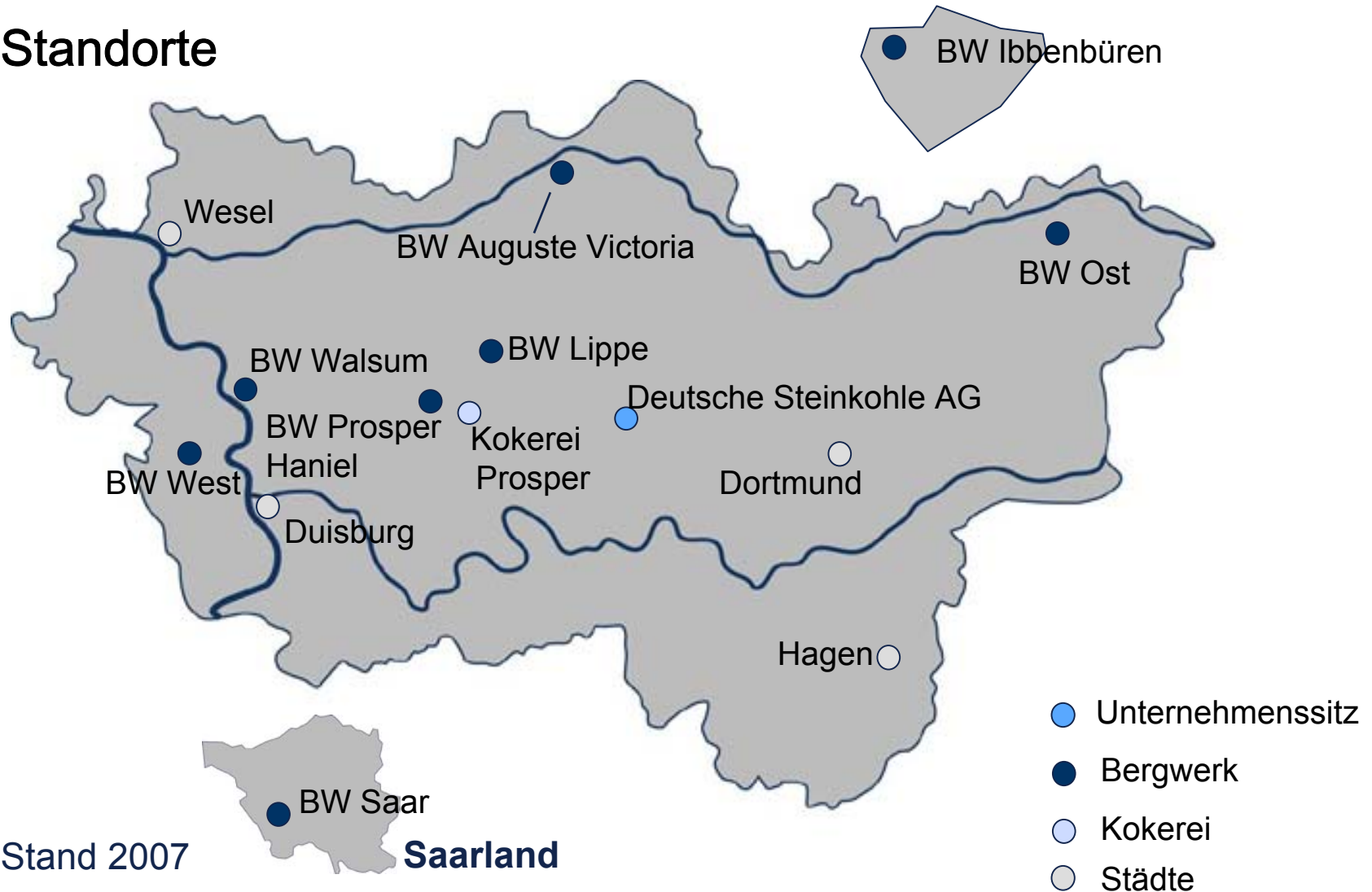
Stand 2006



Die Standorte

- ▶ sieben Bergwerke in Nordrhein-Westfalen
- ▶ ein Bergwerk im Saarland
- ▶ eine Kokerei in Nordrhein-Westfalen

Standorte



Stand 2007

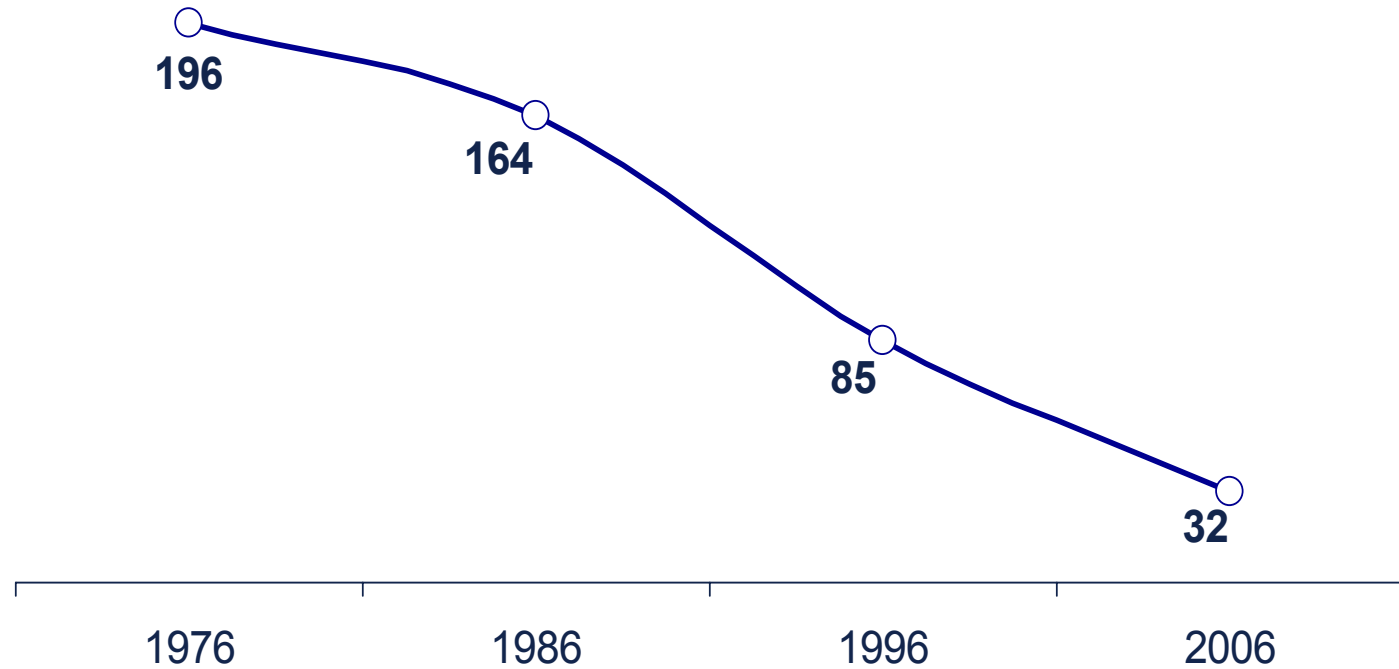
Saarland

Kennzahlen 2006

		2006
Umsatz	Mio. Eur	3895
Sachinvestitionen	Mio. Eur	135
Produktion	Mio. t	20,7
Absatz	Mio. t	21,6
Gesamtbestände	Mio. t	4,6
Personal		31812
- dv. Auszubildende		2929
Schichtleistung		
u. T.	kg/MS	6409

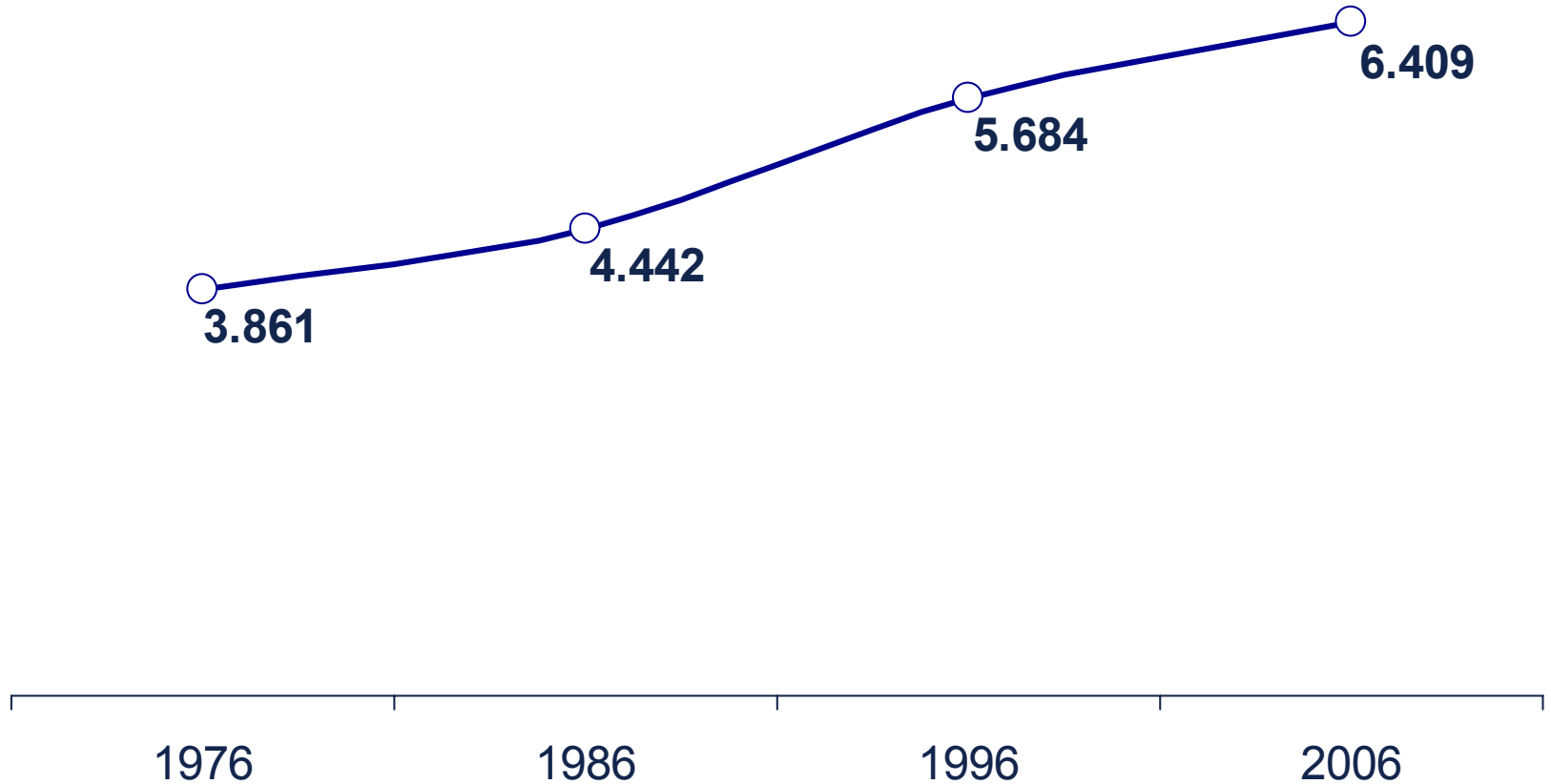


Entwicklung der Belegschaft



Stand 2006, in Tausend

Entwicklung der Schichtleistung



Stand 2006, kg v. F. je Mann und Schicht u. T.

Absatzmärkte

Kraftwerke



17,6

Stahlindustrie



3,6

Wärmemarkt



0,4

Stand: 2006, Gesamtabsatz: 21,6 Mio. t vF

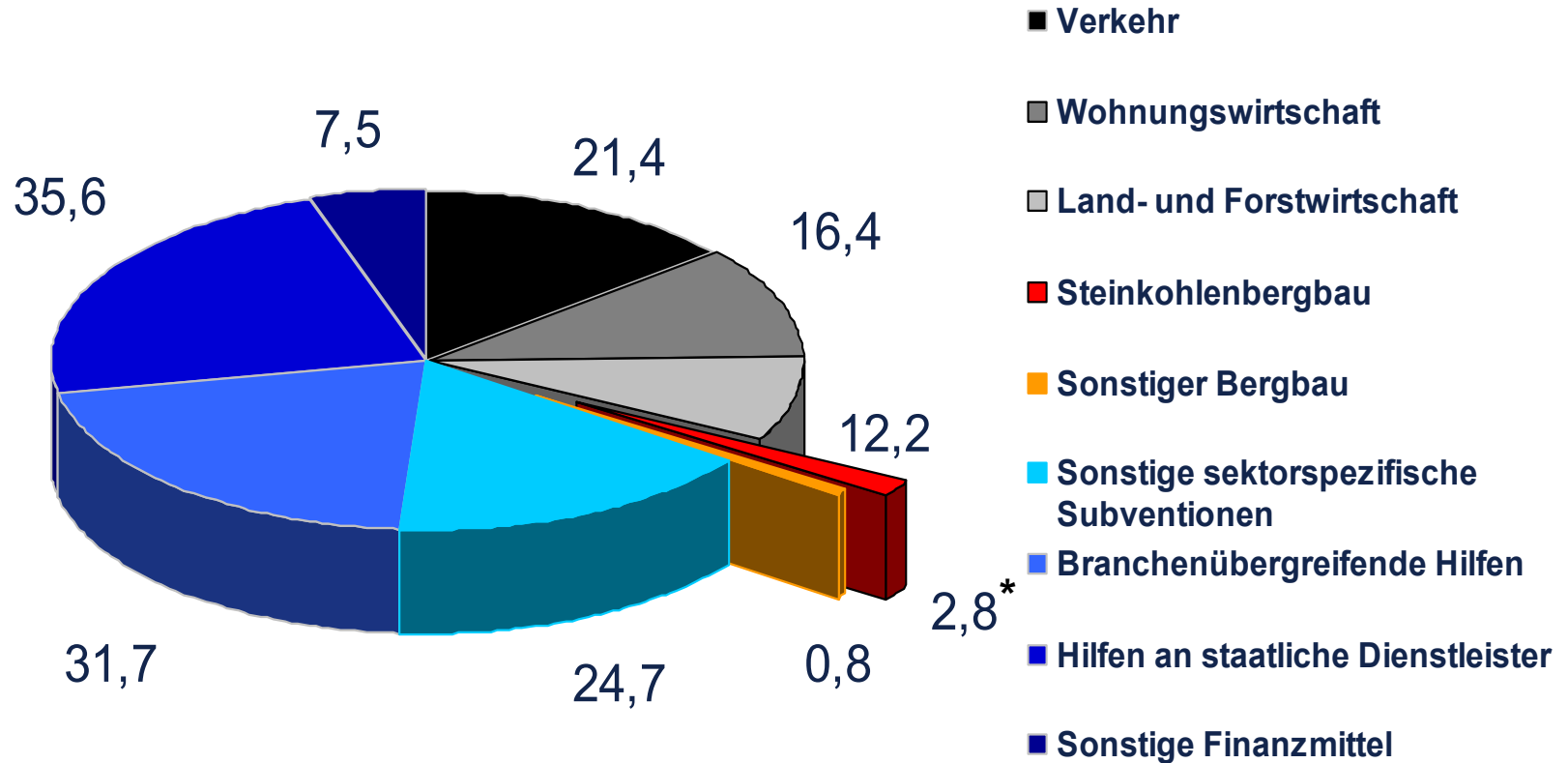
Wirtschaftsfaktor Steinkohle

Geld für Mitarbeiter, Firmen und Staat



Stand: 2005

Nach Branchen

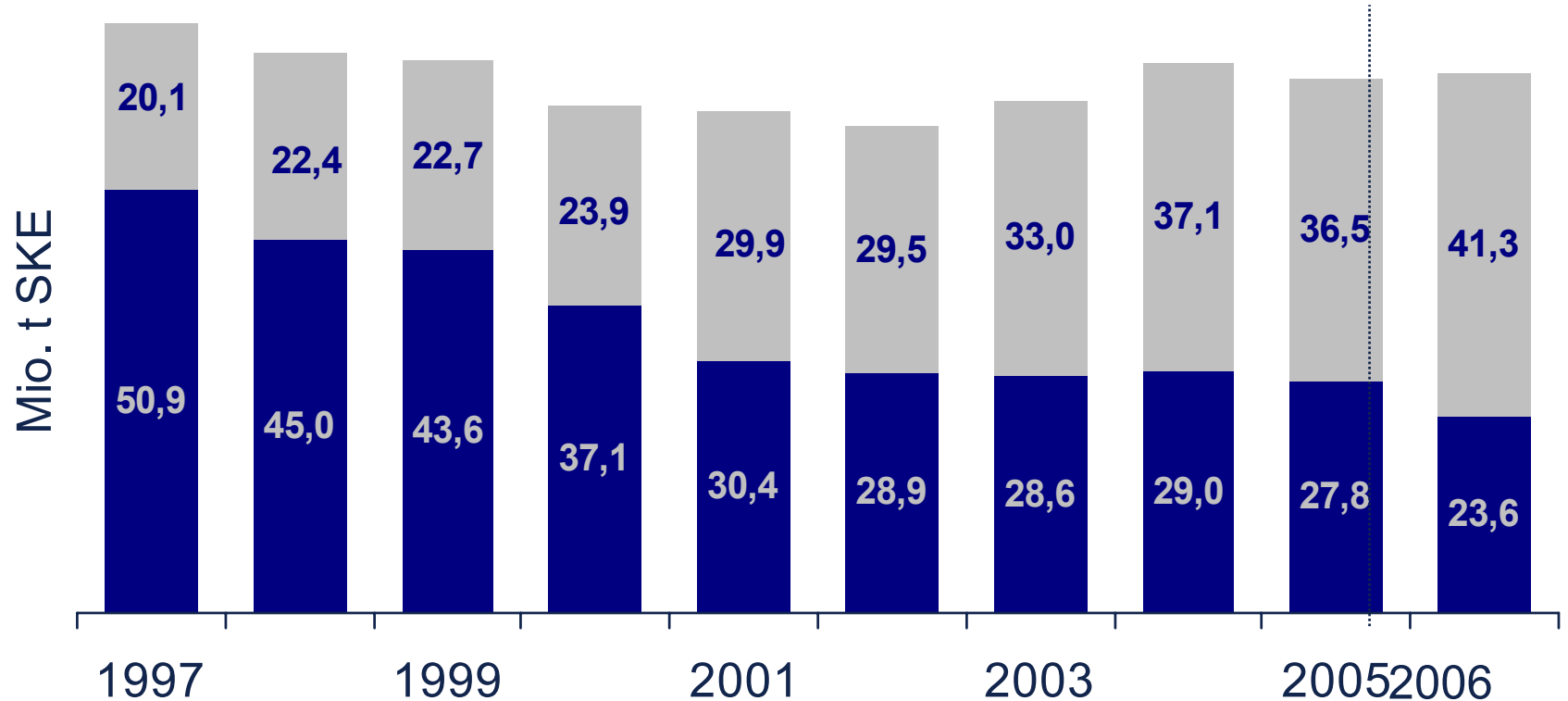


Insges. 152,978 Mrd. Euro

* 2006: noch 2,496 Mrd. Euro, < 2 % am Gesamtvolumen

Quelle: IfW, Stand: 2006 in Mrd. Euro

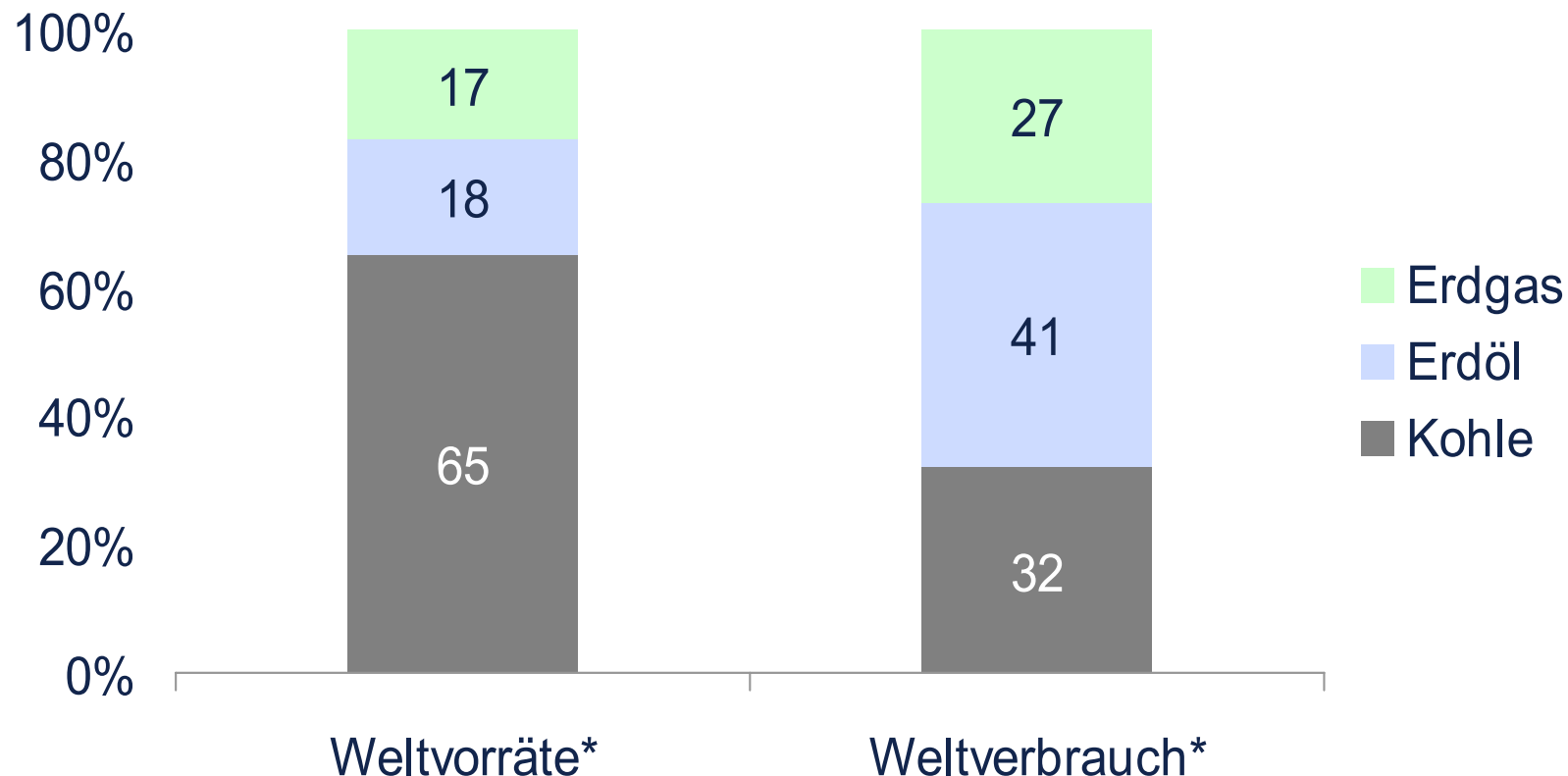
Heimische und importierte Steinkohle 2006



■ Deutsche Steinkohle ■ Importkohle

Stand: 2007, Quelle: Statistik der Kohlenwirtschaft

Das Verhältnis zwischen Vorräten und Verbrauch

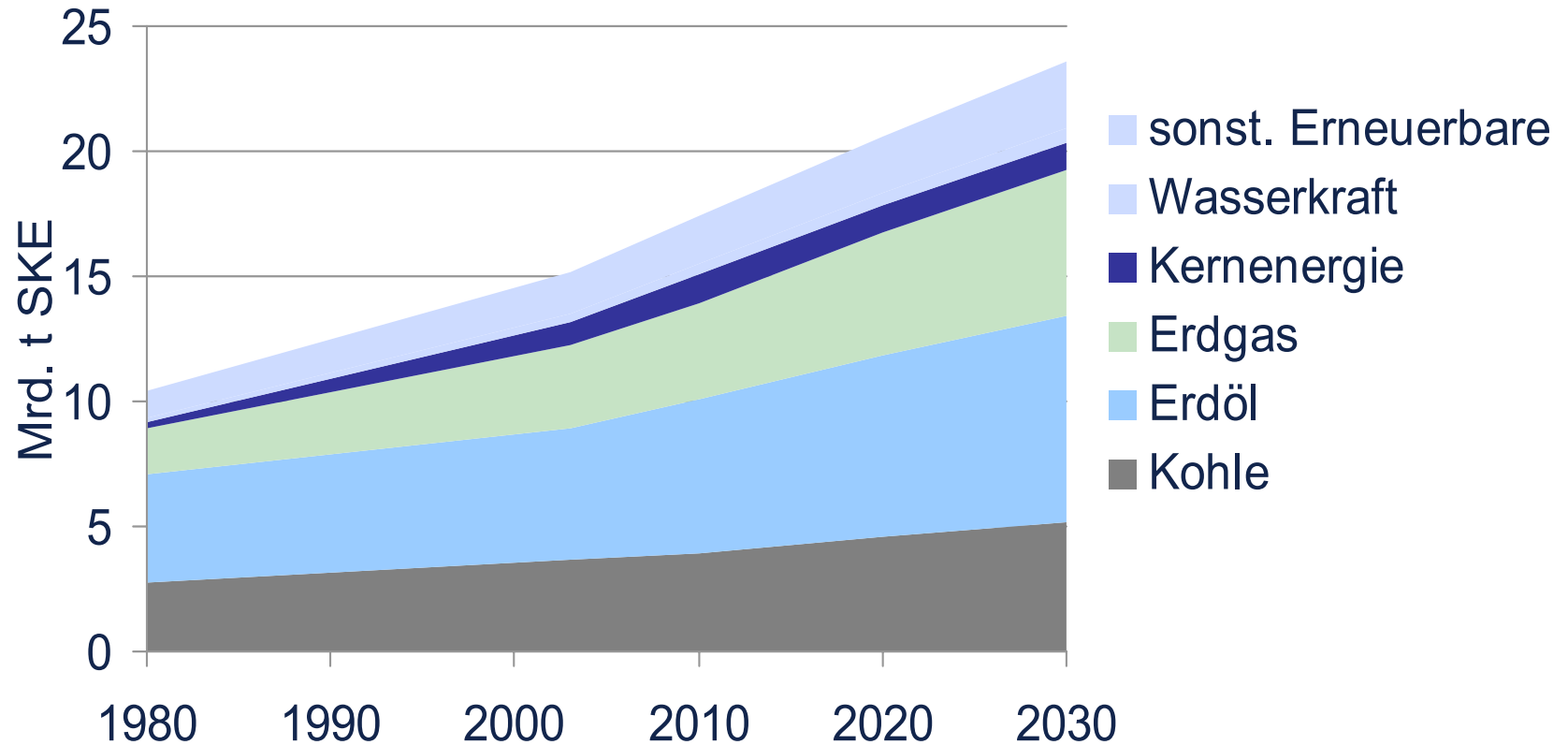


*Weltvorräte gesamt: 1209 Mrd. t SKE

*Weltverbrauch gesamt: 13,2 Mrd. t SKE

Stand: 2005, Quelle: GVSt

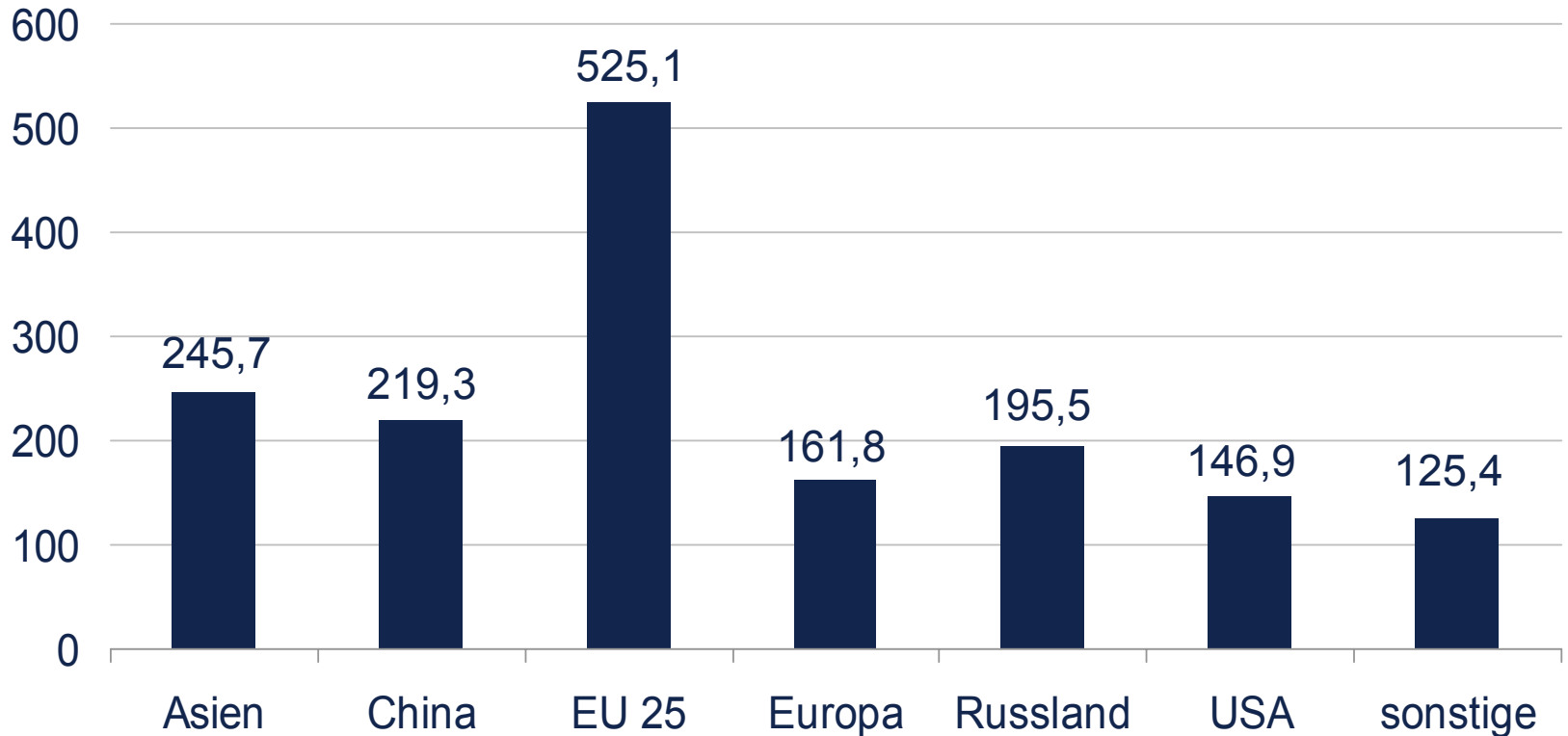
Entwicklung des Energieverbrauchs weltweit



Stand: 2004, Quelle: GVSt/IEA

Bergbaumaschinenexporte

Deutsche Exporte



Stand: 2006, Quelle: VDMA

Gesamt: 1,62 Mrd. Euro

Vielen Dank für Ihre Aufmerksamkeit und Glück auf.

